


この「手引き」では、日本山岳会東海支部 60周年記念事業である「60山ラリー」のホームページの閲覧、実績登録などの操作方法を説明します。

- 「60山ラリーホームページ」の URL ⇒ <http://60rally.jactokai.net/> または 60rally.jactokai.net
「60山ラリーのホームページ」にアクセスするには、上記 URL 文字列をブラウザ（IE、chromen など）のアドレス欄に入力します。「お気に入り」に登録しておくと、次回から簡単に表示することができます。



- 「60山ラリーのホームページ」には、一般ページ（誰でも閲覧できるページ）と会員専用のページ（日本山岳会東海支部・支部友会員で60山ラリーにエントリーした人だけが閲覧できるページ）があります。
- 会員専用のページを閲覧するためには、ログインする必要があります。ログインするためのパスワードは、「60山ラリー」に参加登録すると、60山ラリー委員会から発行されます。
- 会員専用のページでは、次のことができます。
 - ① 自分の（60山ラリーの）登山記録の登録・変更と現在の実績の確認ができます。
 - ② 他の会員を含めた登山実績、達成順位を閲覧することができます。
 - ③ みんながどんな山に登っているか（人気の山）を、見ることもできます。
- ログインのしかた
 - ① 画面左にあるメニューの「ログイン」をクリックする。



← ここをクリック！

- ② ログイン画面で、「会員番号（山岳会東海支部の会員番号）」とパスワードを入力する。

- ③ ログインすると、会員専用メニューが表示されるので、メニューから実施したい処理を選択する。

「60山ラリーブログ」

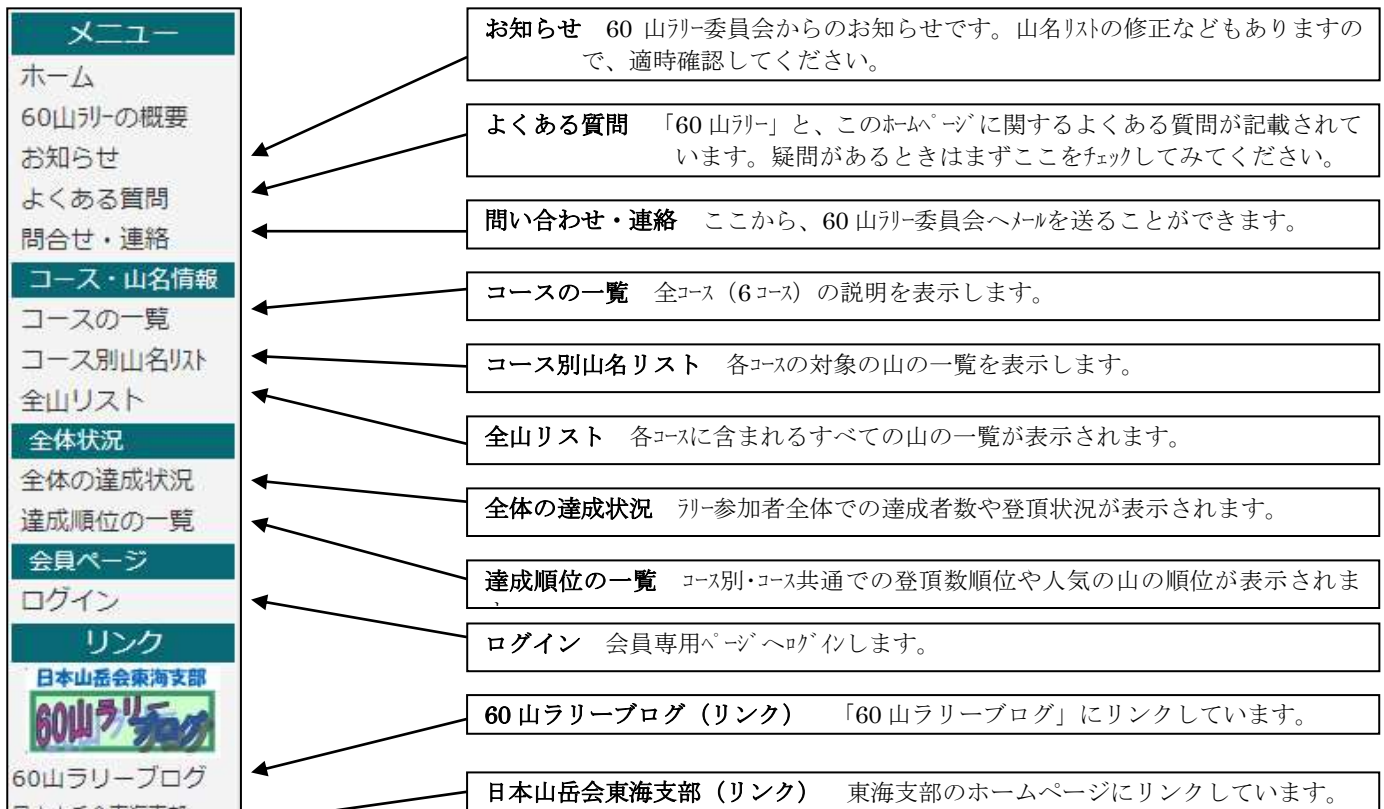
「60山ラリーブログ」は、60山ラリーに参加している方が自由に書き込めるブログです。URLは、<http://rallyblog.jactokai.net/> です。

閲覧は誰でも出来ます。「60山ラリーホームページ」同じ会員番号とパスワードでログインすると、写真や記事の投稿が出来ます。

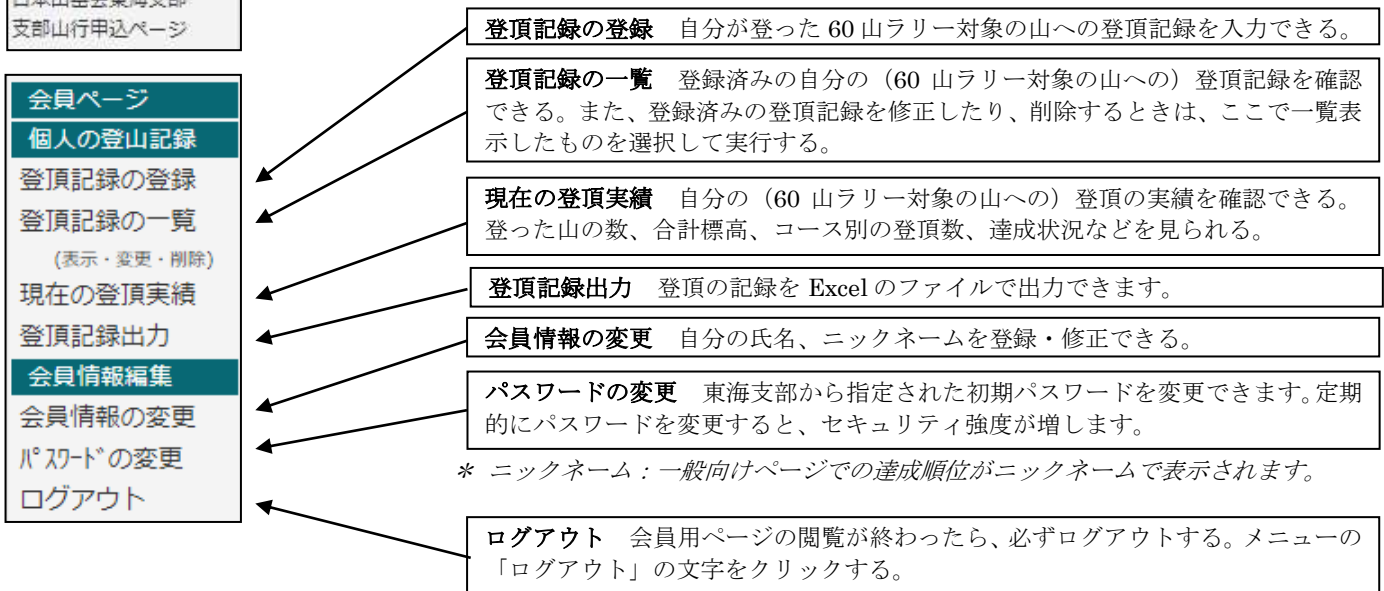
操作方法は、「60山ラリーホームページ」の「よくある質問」の中に掲載してありますので、そちらを参照してください。

一般向けメニューと会員用メニューの紹介

■ 一般メニュー(ログインしていないときのメニュー)は次のとおりです。



■ 会員専用メニュー (ログインすると表示される)



操作方法やその他で疑問があるときは、メニューの「よくある質問」をチェックしてみてください。それでもわからない場合には、60 山ラリー委員にお尋ねください。

個人の登頂記録の登録、確認・変更・削除の仕方

個人の登頂記録は、自分で登録したり確認や変更、削除を行うことができます。
自分で登録することにより、いち早く結果を報告できますし、ハガキで提出する必要もありません。

■ 登頂記録の登録

山名番号（配布されたリスト上の山番号）、
登山日、登山の状況を入力して登録ボタンを
クリックします。

山名番号が不明のときは、[山名検索へ移動]ボ
タンをクリックし山名検索画面を表示し、山名を
入力して[検索]ボタンをクリックすると候補が表
示されますので、登った山の行の選択ボタンを
クリックすると山名番号が選択されます。

■ 山名検索して入力する時

山名欄に、山名（一部分でも可）を入力し、
[山名検索] ボタンをクリックすると、右図の
ように候補が表示されるので、入力したい山の
行の[選択]ボタンをクリックします。

選択	番号	山名	標高	所在地
<input type="checkbox"/>	233	権現岳	2,715	山梨
<input type="checkbox"/>	234	権現山	1,223	長野
<input type="checkbox"/>	121	小津権現山	1,158	揖斐川町
<input type="checkbox"/>	134	名務原権現山	317	各務原市
<input type="checkbox"/>	235	権現山（夕暮富士）	208	各務原市

■ 登録した登頂記録の変更や削除

登頂記録の一覧を表示し、
変更または削除したい登
山記録の行の[選択]ボタ
ンをクリックする。

操作	登山日	山名番号	山名	登山の状況	高	一	要	岐	三	静
確認 変更 削除	2019-09-27	388	駒御前	写真山行	○					
確認 変更 削除	2019-09-26	361	立山（大汝山）	写真山行	○					
確認 変更 削除	2019-09-26	556	別山	写真山行	○					
確認 変更 削除	2019-08-10	301	水晶岳（黒岳）	個人山行	○					
確認 変更 削除	2019-08-07	303	双六岳	個人山行	○					
確認 変更 削除	2019-08-07	607	三侯蓮華岳	個人山行	○					
確認 変更 削除	2019-08-05	622	弥勒山	単独			○			

■ 登録した登頂記録の変更や削除（続き）

選択された登頂記録の変更画面で変更、または削除画面で削除してください。

・削除画面で、

変更するときは、新規登録と同じように入力してください。山名検索も出来ます。

■ 登頂実績

自分の登頂実績を下記の画面で確認することが出来ます。

項目	実績	グラフ	順位	最新登頂日
登った山の数	7 座		4 位	2019-09-27
標高の合計	17,796 m		3 位	2019-09-27
登ったコース数	2 コース		順位	達成日
達成コース数	0 コース		***	未達成

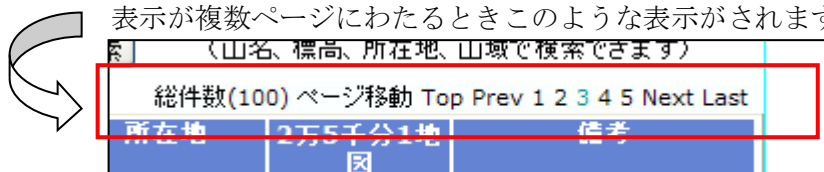
コース名	登頂数	達成度グラフ	順位	達成日
日本100高山	6 座		1 位	未達成
一帯三角点の山	0 座		***	未達成
愛知県の山	1 座		2 位	未達成
岐阜県の山	0 座		***	未達成
三重県の山	0 座		***	未達成
静岡県内の山	0 座		***	未達成

※ 順位の表示は、登頂数のみにより算出しています。

共通の操作方法

■ リストのページ移動方法（山名リストなど1ページに収まらないリストの場合）

表示が複数ページにわたるときこのような表示がされます。



各表示文字の意味は次のとおりです。

- Top** : 最初のページへ移動します。
- Prev** : 現在のページの前のページへ移動します。
- 1,2,3...** : 数字の表すページへ直接移動します。
(現在表示中のページ番号は緑色で表示されます。)
- Next** : 現在のページの次のページへ移動します。
- Last** : 最後のページへ移動します。

対象ページ : コース別山名リスト、全山リスト、登頂記録の一覧、山名検索、達成順位一覧、人気の山一覧などリスト表示されるページ